

addressable tv

SPECIFICHE TECNICHE

2021





- 1 GENERAL INFO & DEADLINE
- 2 TRACCIAMENTI
- 3 SAFE AREA
- 4 FORMATI ADV
- 5 INTERATTIVITA'
- 6 QUICK RECAP

PER CREATIVITÀ GIÀ FINALIZZATE

Consegna materiali 3gg lavorativi prima dell'on air indicando:

- CLIENTE, PRODOTTO, SOGGETTO
- PERIODO DI VALIDITÀ
- TIPOLOGIA FORMATO
- CANALI COINVOLTI
- TRACCIAMENTI

PER CREATIVITÀ REALIZZATE DA DISCOVERY

Condivisione delle seguenti informazioni 7gg lavorativi prima dell'on air:

- BRIEF
- CREATIVITÀ DA UTILIZZARE (SFONDI, LOGHI, ECC..) IN FORMATO .PNG
- TESTI E FONT DA UTILIZZARE
- DETTAGLI E INFORMAZIONI SU POSIZIONAMENTO IMMAGINI, TESTI, TRASPARENZE ECC.

- Tutti i formati (Lanner, Big Board, Maxi Board, Overlay+, Freestyle) devono contenere la scritta "Pubblicità".
- Tutti i formati possono essere interattivi.
- E' possibile utilizzare il Video già consegnato per la TV lineare, senza alcun costo aggiuntivo.

Le creatività devono essere consegnate tramite Wettransfer a: addressabletv_creativity@discovery.com


**IMPRESSION
DELIVERATE**


**NR. CLICKS
SU LANNER**

TIPOLOGIA UTILIZZABILE	img pixel 1x1
ESEMPIO	<code></code>

Delimita la superficie all'interno della quale devono rientrare i principali componenti della creatività

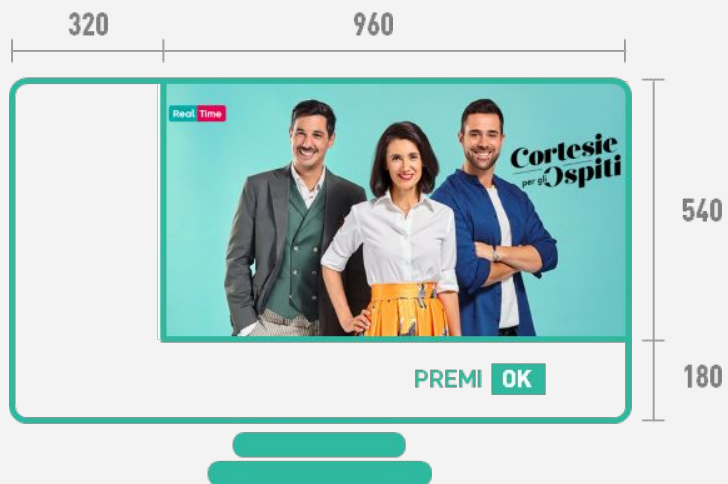
- Rispettando la safe area la creatività viene visualizzata interamente, a prescindere dal dispositivo su cui viene trasmesso.



DIMENSIONE MARGINI

Margini verticali (a dx e a sx): 64 pixel
Margini orizzontali (in basso e in alto) : 35 pixel

LANNER

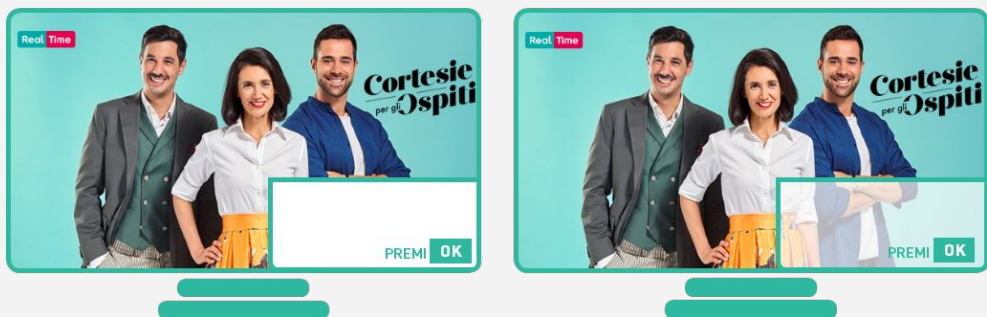


Formato che utilizza l'intera dimensione dello schermo attraverso una cornice a L (L-shape)

- Durata di 10 secondi, senza interruzione del programma.
- Occupa quasi il 40% della superficie dello schermo, parallelamente il programma TV trasmesso sarà oggetto di resize in proporzione.

DIMENSIONE	1280x720, dimensioni colonne e righe come da esempio
FORMATO	PNG
PESO MAX.	150 KB
INTERATTIVITA'	CLICK TO: inserire la dicitura "premi OK" (aggiungendo ad esempio: "premi OK per guardare il video" nel caso di video; "premi OK per saperne di più" nel caso di landing page) in modo chiaro e ben visibile

OVERLAY+ & FREESTYLE



Elevator nella parte inferiore destra dello schermo

- Durata di 10 secondi, senza interruzione del programma che rimane visibile a schermo intero.
- Il freestyle permette la creazione di formati personalizzabili grazie all'utilizzo di trasparenze e dissolvenze.

DIMENSIONE	300x250 lower right, dimensioni colonne e righe come da esempio
FORMATO	PNG, JPG
PESO MAX.	100 KB
INTERATTIVITA'	CLICK TO: Inserire la dicitura "premi OK" (aggiungendo ad esempio: "premi OK per guardare il video" nel caso di video; "premi OK per saperne di più" nel caso di landing page) in modo chiaro e ben visibile

BIG BOARD



Elevator nella parte inferiore e centrale dello schermo

- Durata di 10 secondi nel corso del programma che rimane visibile a schermo intero.

DIMENSIONE 750x100 bottom, dimensioni colonne e righe come da esempio

FORMATO PNG, JPG

PESO MAX. 100 KB

INTERATTIVITA' CLICK TO: Inserire la dicitura "premi OK" (aggiungendo ad esempio: "premi OK per guardare il video" nel caso di video; "premi OK per saperne di più" nel caso di landing page) in modo chiaro e ben visibile

MAXI BOARD



Elevator in tutta la parte inferiore dello schermo

- Durata di 10 secondi nel corso del programma, la cui parte inferiore viene coperta interamente.
- Il formato occupa oltre il 35% della superficie dello schermo.


DIMENSIONE 1280x200 bottom, dimensioni colonne e righe come da esempio

FORMATO PNG, JPG

PESO MAX. 150 KB

INTERATTIVITA' CLICK TO: Inserire la dicitura "premi OK" (aggiungendo ad esempio: "premi OK per guardare il video" nel caso di video; "premi OK per saperne di più" nel caso di landing page) in modo chiaro e ben visibile

CLICK TO VIDEO




Attivazione di un contenuto video full screen, senza vincoli o limiti di durata.

DIMENSIONE 1280x720 Full Screen

FORMATO MP4 (H.264/AAC)

SAFE AREA 100 KB

CLICK TO BRANDED VIDEO




Attivazione di un contenuto video all'interno di una cornice brandizzata e personalizzata.

DIMENSIONE Background: 1280x720; Video: 940x528

FORMATO Background: JPG, PNG; Video: MP4 (H.264/AAC)

SAFE AREA 5Mbit/s

CLICK TO MICROSITO



Il Microsito viene implementato per la specifica campagna adv e customizzato ad-hoc in base al brand, prodotto o servizio. Può prevedere un click to video al suo interno. Non si può legare ad una URL.

DIMENSIONE 1280x720 Full Screen

FORMATO PNG, JPG

PESO MAX Space of: 36px Top/Bottom, 128 px Left/Right

CLICK TO LANDING PAGE O CAROUSEL



Immagine statica full screen (Landing Page) oppure 2 o più immagini full screen in rotazione (Carousel). Può prevedere un click to video al suo interno. Non si può legare ad una URL.

DIMENSIONE 1280x720 Full Screen

FORMATO PNG, JPG

PESO MAX Space of: 36px Top/Bottom, 128 px Left/Right

QUICK RECAP

ADV FORMAT	DATA FORMAT	SIZE, POSITION, WEIGHT	INTERACTIVITY
LANNER	png, jpg	1280x720 Full screen 150 KB	Yes
OVERLAY & FREESTYLE	png, jpg	320x250 Lower right 100KB	Yes
BIG BOARD	png, jpg	750x100 Bottom 100KB	Yes
MAXI BOARD	png, jpg	1280x200 Bottom 150KB	Yes

INTERATTIVITA'	DATA FORMAT	SIZE & POSITION	SAFE AREA	NOTES
VIDEO	Mp4	1280x720 Full screen	Recommended bitrate 5Mbit/s	No limits for duration of the video
BRANDED VIDEO	Background: png, jpg Video: mp4 (H.261/AAC)	Background: 1280x720 Video: 940x528	Recommended bitrate 5Mbit/	No limits for duration of the video
MICROSITE	png, jpg	1280x720 Full screen	Space of 36px top/bottom & 128px left/right	1. Use larger fonts than usually on web (18pt+) 2. Recommended font by Hbbtv specifications: Tiresias/sans serif
LANDING PAGE & CAROUSEL	png, jpg	1280x720 Full screen	Space of 36px top/bottom & 128px left/right	1. Use larger fonts than usually on web (18pt+) 2. Recommended font by Hbbtv specifications: Tiresias/sans serif